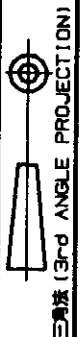
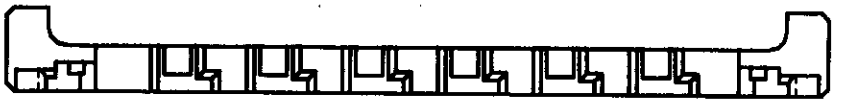
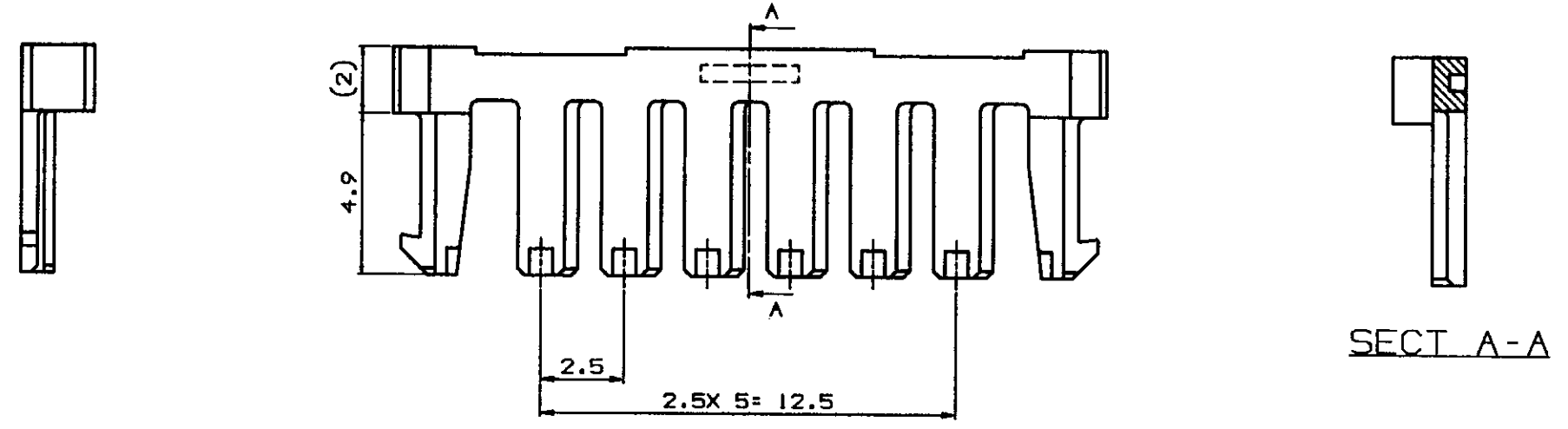
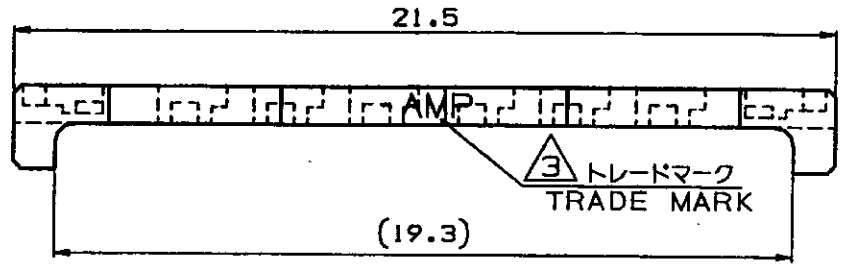


NUMBER C-917704



METRIC

PRINT DIST
単位: 概寸法 (DIMENSIONS IN MM. DO NOT SCALE PRINT)



- 注 記:
 1. 適用製品規格: 108-5459
 2. 適用製品型番: 表1参照
 表2参照

- NOTES:
 1. PRODUCT SPEC. 108-5459
 2. APPLICABLE CONN. P/N: SEE TABLE 1
 3. SEE TABLE 2

キャップハウジング CAP HOUSING	B	316092
プラグハウジング PLUG HOUSING	B	917692
適用製品 APPLICABLE PRODUCT	種数 (Pos.)	型番 (P/N)

表1
TABLE 1

自然色 (NATURAL)	B	917704-1
プレート色 (PLATE COLOR)	種数 (Pos.)	型番 (P/N)

表2
TABLE 2

トレードマーク TRADE MARK	生産場所 MANUFACTURING PLACE
-AMP 又は - OR AMP	日本 JAPAN
+AMP 又は + OR AMP	中国 CHINA (PRC)

B	変更	5/22/95	N.N	12. 第
A	変更	5/21/95	A.O.Y.K	5. 第
O	作成	5/21/95	Y.N.M.S	24. 第
LTR	変更 (REVISION RECORD)	DR	CHK	DATE

Copyright © 1995 年 日本イー・エム・ピー株式会社		Copyright © 1995 AMP (Japan), LTD. ALL RIGHTS RESERVED.		AMP		日本イー・エム・ピー株式会社 Tokyo, Japan	
適合電線断面積 (WIRE RANGE) --- mm ² (AWG -)		被覆外径 (INSULATION DIA.) 0.93-1.8 mmφ		名称 (NAME) 2.5mm シグナルダブルロック 8極ダブルロックプレート 2.5mm SIGNAL DBL-LOCK 8P DBL LOCK PLATE			
材料 (MATERIAL) 6/0 PDSUL94V-0 6/6 NYLON 6/66 FILLED (UL-94V-0)		仕上 (FINISH) ---		一般公差 (GENERAL TOLERANCE) 10mm ±0.2 100mm ±0.25 300mm ±0.3 角度: ±3°			
DR. Y. NOGUCHI		DE. Y. NOGUCHI		B J		番号 (No.) C-917704	
CHK. 24 MAY. '95 Y. KASHIWA		APP. 24 MAY. '95 Y. KASHIWA		R度 (SCALE) 5-1		REV. B	
				SHEET 1 OF 1			

(CUSTOMER DRAWING) 参考図面